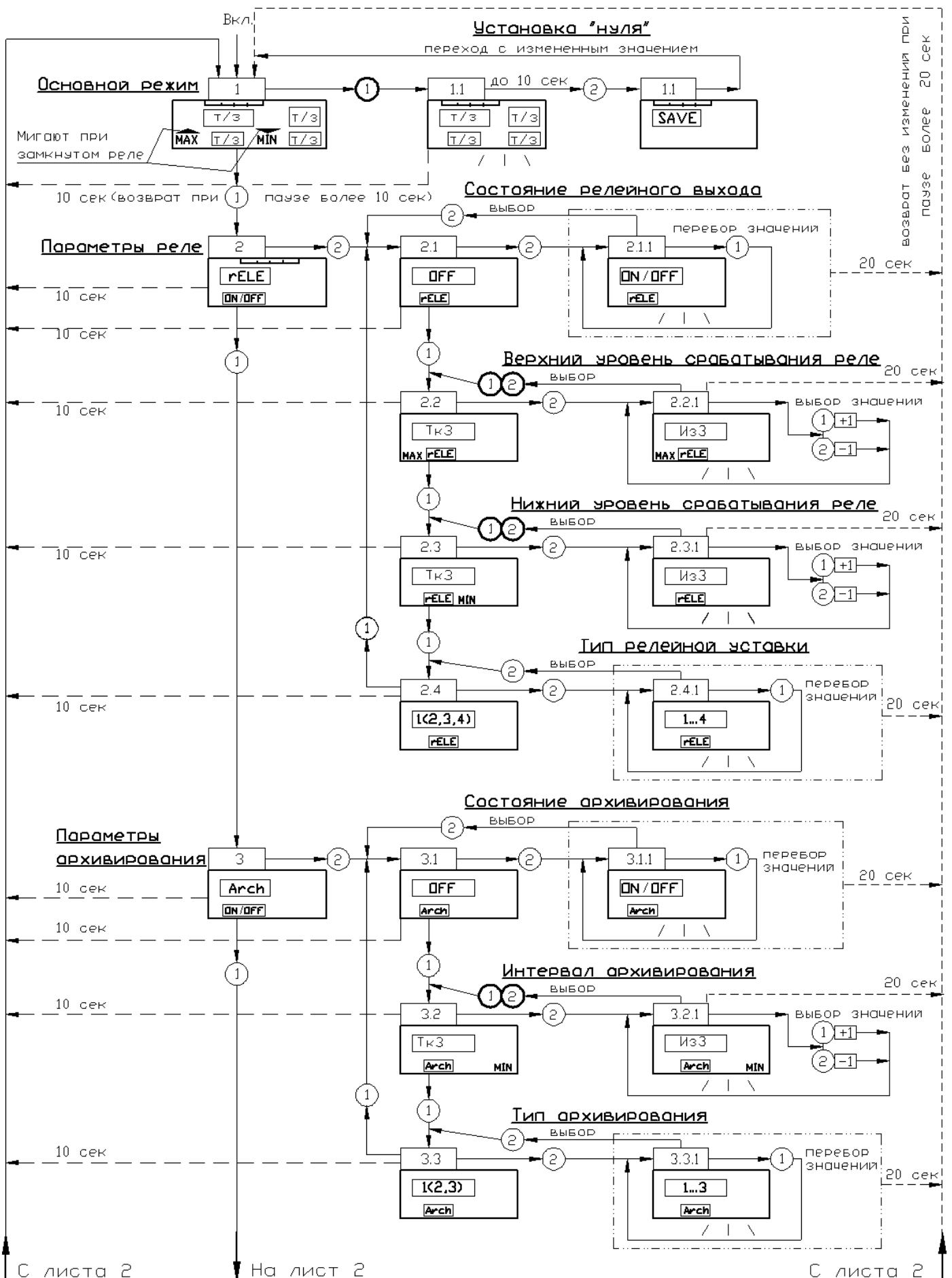


Приложение Г
(обязательное)

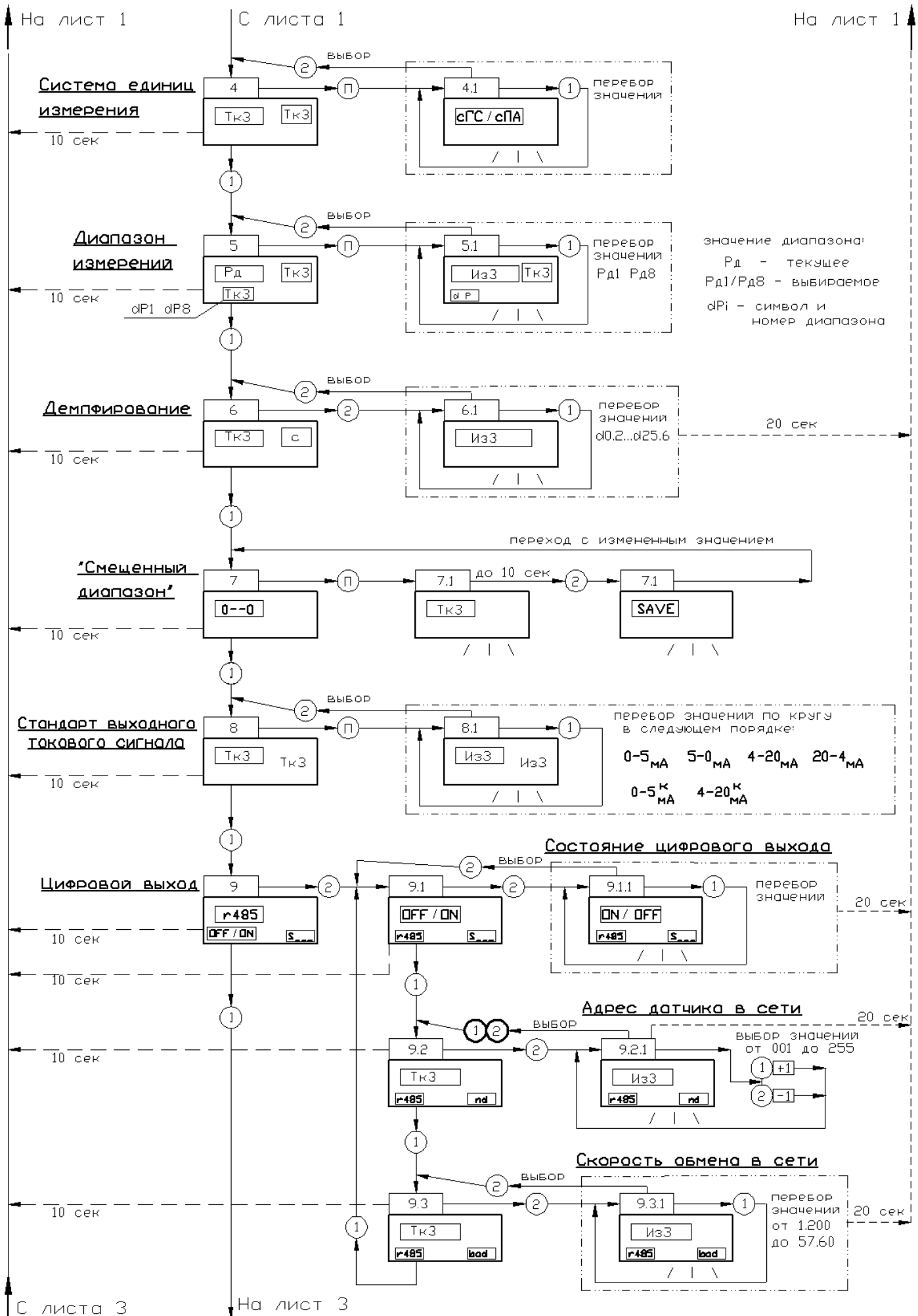
Блок-схема операций, выполняемых при работе с датчиками моделей 5XXX



С листа 2

На лист 2

С листа 2



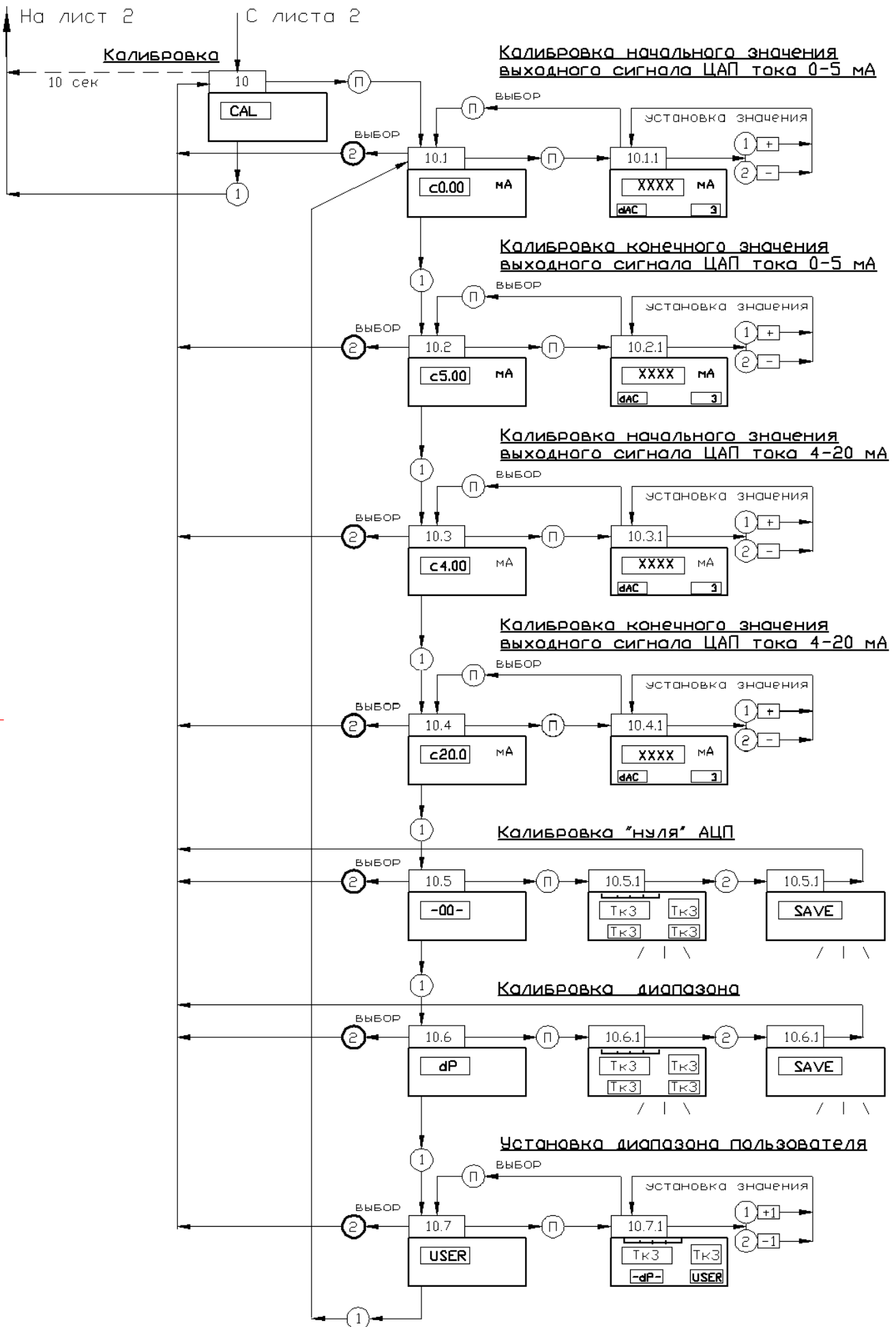


Таблица Г1 - Условные обозначения на блок-схеме

Условные обозначения	Содержание
	<p>Пример обозначения состояния дисплея в режиме 9.3.1: - на табло T0, T1, T2 соответствующие символы; - индикация дисплея в прерывистом виде;</p>
	<p>- Кратковременное, до 2 сек, нажатие управляющих кнопок «1», «2», «П»;</p>
	<p>- Длительное, более 2 сек, нажатие управляющих кнопок «1», «2»;</p>
	<p>- Длительное, более 2 сек, нажатие управляющих кнопок «1», «2»;</p>
	<p>- При нажатии и удержании кнопки «1» («2») числовое значение на табло T0 с определенной скоростью увеличивается (уменьшается);</p>
	<p>- При кратковременном нажатии кнопки «1» («2») числовое значение на табло T0 увеличивается (уменьшается) на единицу; - При нажатии и удержании кнопки «1» («2») числовое значение на табло T0 с определенной скоростью увеличивается (уменьшается);</p>
	<p>- Самовозврат в исходное состояние при указанном времени отсутствия активации управляющих кнопок;</p>
	<p>- Пунктирным контуром выделен блок операций, осуществляемых в замкнутом цикле</p>